

TAPPETO PER MAGNETOTERAPIA A BASSA FREQUENZA

Globus presenta un nuovo accessorio per la magnetoterapia che potrà essere abbinato a tutti i nostri dispositivi Magnum.

Il nuovo **MAT 100** è un tappeto che contiene al suo interno quattro solenoidi e consente di trattare una superficie molto ampia senza dover fissare sul corpo i tradizionali diffusori.

PRATICITA': è possibile utilizzare **Mat 100** con estrema facilità sul divano, sul letto o su una sedia, appoggiandovi la parte da trattare.


COMFORT: Mat 100 è composto da più strati di materiale morbido, in modo da uniformare la superficie e non avvertire lo spessore dei solenoidi contenuti all'interno.

MAT 100 può essere utilizzato singolarmente oppure si può collegare in modo molto semplice ad altri tappeti (**E-MAT ed N-MAT**), fino ad arrivare a formare un vero e proprio materasso largo 70 cm e lungo 176 cm.


ISTRUZIONI DI UTILIZZO

I tappeti per la magnetoterapia Globus contengono quattro solenoidi posizionati con il lato nord sul fronte del tappeto e il lato sud sul retro.

Fronte: lato dove appoggiare la parte del corpo



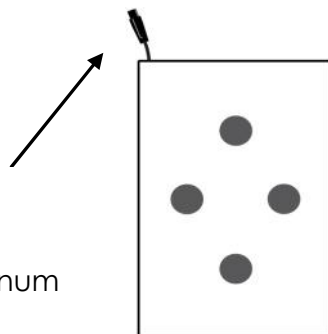
Retro



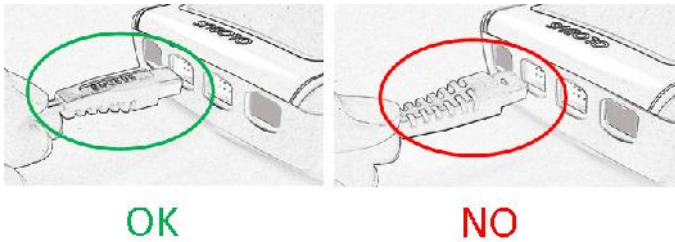
Mat 100

Il tappeto Mat 100 contiene al suo interno quattro solenoidi e tramite il connettore si può collegare direttamente al dispositivo Magnum in vostro possesso

Connettore da inserire nel dispositivo Magnum

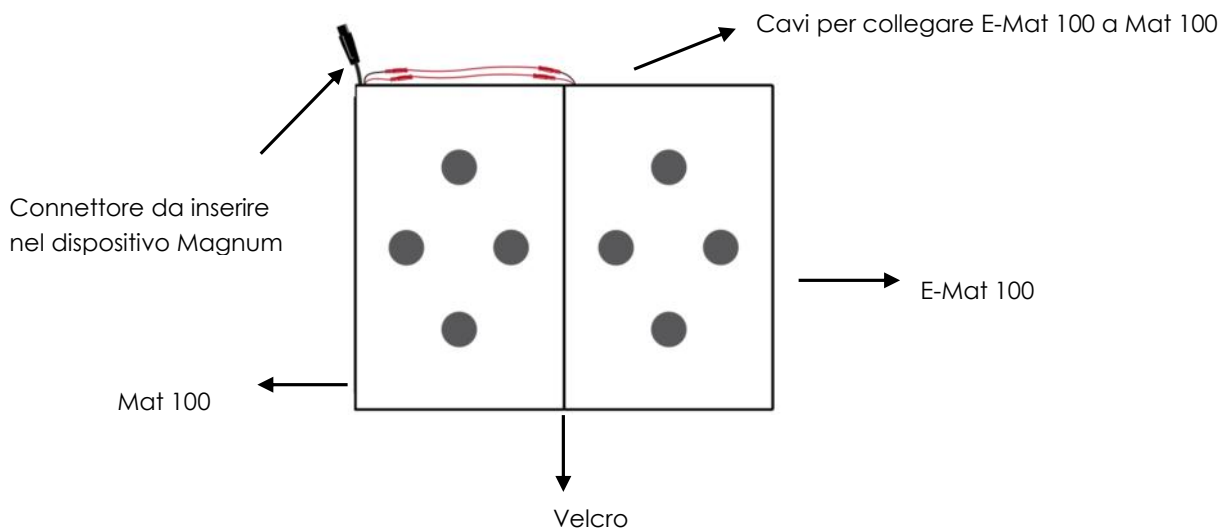


Per collegare il tappeto Mat 100 al dispositivo inserire il connettore nell'apposito alloggiamento posizionato nella parte superiore dell'unità (vedere la foto qui sotto). Il cavo va inserito con le scanalature rivolte verso il basso.



E-Mat 100


Il tappeto E-Mat 100 è da considerarsi una estensione del tappeto Mat 100 in quanto può essere collegato a quest'ultimo tramite due piccoli cavi di collegamento. In questo modo il campo magnetico erogato da ogni singolo canale del dispositivo Magnum, verrà distribuito su due tappeti, aumentando notevolmente la superficie trattata.




Per collegare i due tappeti bisogna:




Aprire il velcro del lato corto del Mat 100 ed estrarre il cavetto come si vede nella foto




Staccare uno dei due connettori che chiudono il circuito



Avvicinare ed unire tramite il velcro l'estensione E-Mat 100 ed estrarre i cavetti dal lato più corto



Collegare i connettori maschio e femmina del Mat 100 rispettivamente con i connettori femmina e maschio dell'E-Mat 100



Collegamento corretto



Introdurre nuovamente tutti i cavi all'interno dei tappeti e richiudere il velcro

N-Mat

Il tappeto N-Mat è un tappeto neutro, senza solenoidi al suo interno. N-Mat viene utilizzato per creare un piano di appoggio continuo nella composizione dei materassi B-Mat.

TAPIS POUR MAGNÉTHÉRAPIE À BASSE FRÉQUENCE

Globus présente un nouveau dispositif pour la magnétothérapie, qui pourra être combiné avec tous nos dispositifs Magnum.

Le nouveau **MAT 100** est un tapis qui contient quatre solénoïdes à son intérieur et permet de traiter une vaste surface sans appuyer les diffuseurs traditionnels sur le corps.


PRATICITÉ : Il est possible d'utiliser **Mat 100** avec une extrême facilité sur votre fauteuil, votre lit ou sur une chaise, en appuyant le tapis sur la partie du corps à traiter.

CONFORT : **Mat 100** est composé de nombreuses couches de matériel mou, afin de niveler la surface et ne pas sentir l'épaisseur des solénoïdes à l'intérieur.

MAT 100 peut être utilisé singulièrement ou peut être facilement raccordé aux autres tapis (**E-MAT et N-MAT**), jusqu'à former un véritable matelas de 70 cm de largeur et 176 cm de longueur.

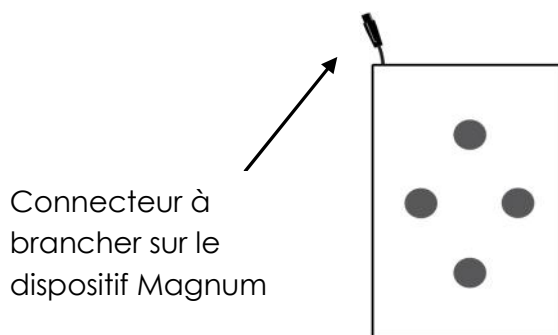
INSTRUCTIONS D'UTILISATION

Les tapis pour la magnétothérapie Globus contiennent quatre solénoïdes placés avec le côté nord vers la partie antérieure du tapis et le côté sud vers la partie postérieure.

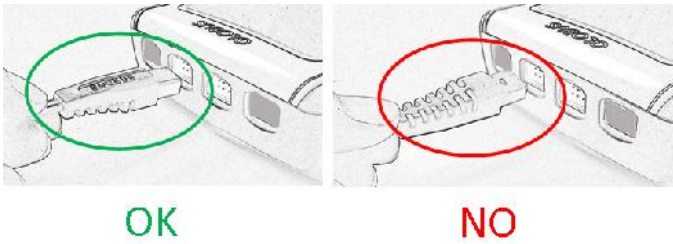


Mat 100

Le tapis Mat 100 contient à son intérieur quatre solénoïdes et peut être directement attaché à votre dispositif Magnum par le connecteur.

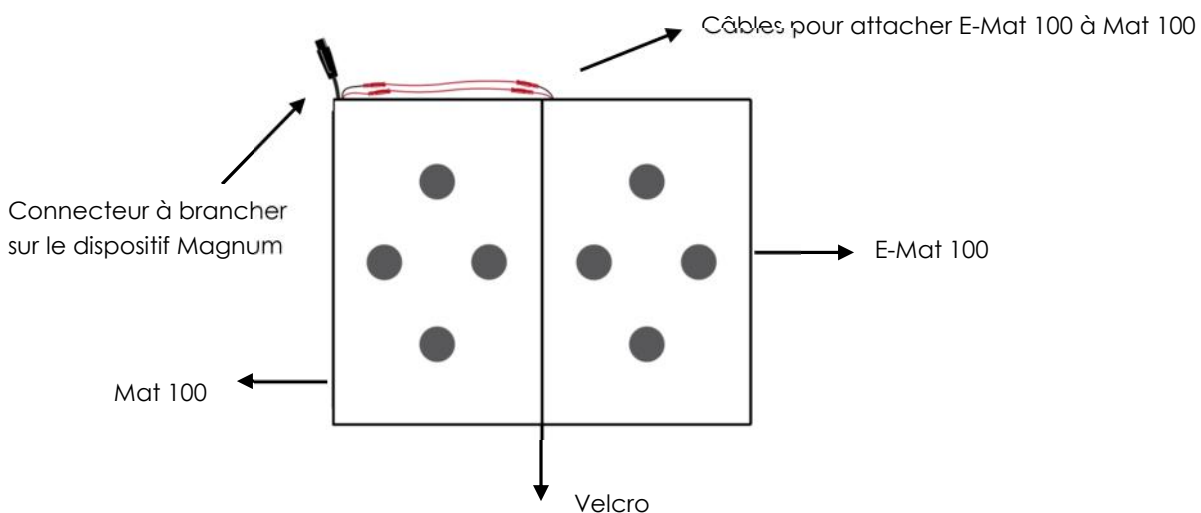


Pour attacher le Tapis Mat 100 au dispositif, branchez le connecteur sur l'emplacement placé dans la partie supérieure de l'unité (voir photo ci-dessous). Le câble doit être branché avec les rainures orientées vers le bas.



E-Mat 100


Le tapis E-Mat 100 peut être considéré une expansion du tapis Mat 100, puisqu'il peut être attaché à ce dernier par deux petits câbles de raccordement. Ainsi le champ magnétique de chaque canal du dispositif Magnum sera distribué sur deux tapis en augmentant considérablement la surface intéressée.



Pour attacher les deux tapis:



Ouvrez le Velcro sur le côté court du Mat 100 et sortez le câble comme indiqué dans la photo



Débranchez l'un des deux connecteurs qui ferment le circuit


FRA



Rapprochez et raccordez l'expansion E-Mat 100 par le Velcro et sortez les câbles par le côté plus court



Attachez les connecteurs mâle et femelle du Mat 100 aux respectives connecteurs mâle et femelle du E-Mat 100



Raccordement correct



Réintroduisez tous les câbles à l'intérieur des tapis et fermez le Velcro

N-Mat

N-Mat est un tapis neutre, sans solénoïdes à son intérieur. N-Mat est utilisé pur créer un plan d'appui continu dans la composition des matelas B-Mat.

LOW-FREQUENCY MAGNETOTHERAPY MAT

Globus presents a new device for magnetotherapy which can be combined with all Magnum devices.

The brand-new **MAT 100** is a mat containing four internal solenoids and enabling the treatment of an extremely large surface without placing the classic diffusers on the body.

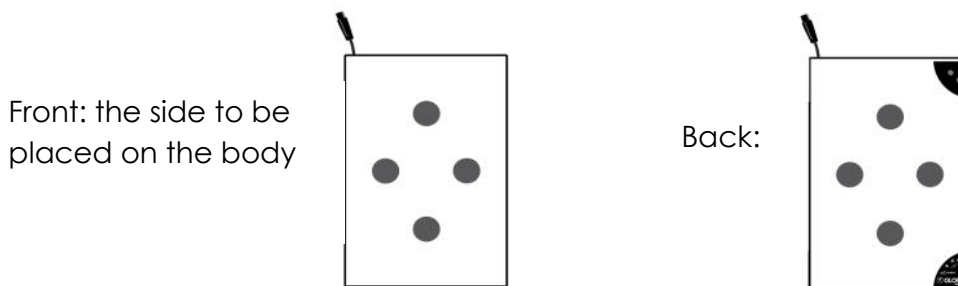
USER-FRIENDLY: **Mat 100** can be used effortlessly everywhere: on the couch, on the bed or on a chair, by simply placing it on the body.

COMFORTABLE: Mat 100 is made up of many layers of soft material, to level the surface and for you not to feel the thickness of the internal solenoids.

MAT 100 can be used singularly or can be easily connected to other mats (**E-MAT and N-MAT**), to form a true 70-cm-wide and 176-cm-long mattress.

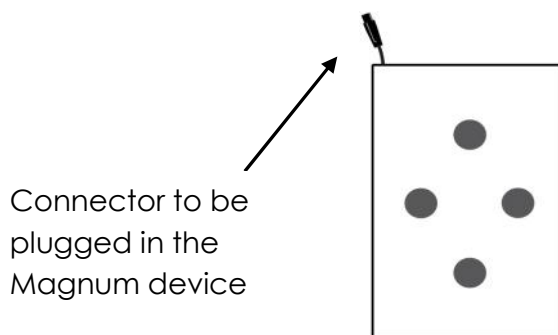
Instructions for use

Globus magnetotherapy mats contain four solenoids, north-oriented to the front and south-oriented to the back.

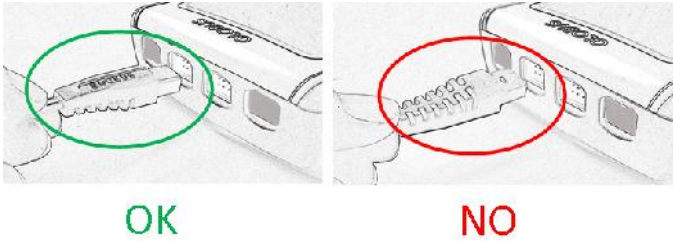


MAT 100

Mat 100 contains four internal solenoids and can be connected directly to your Magnum device through the connector.

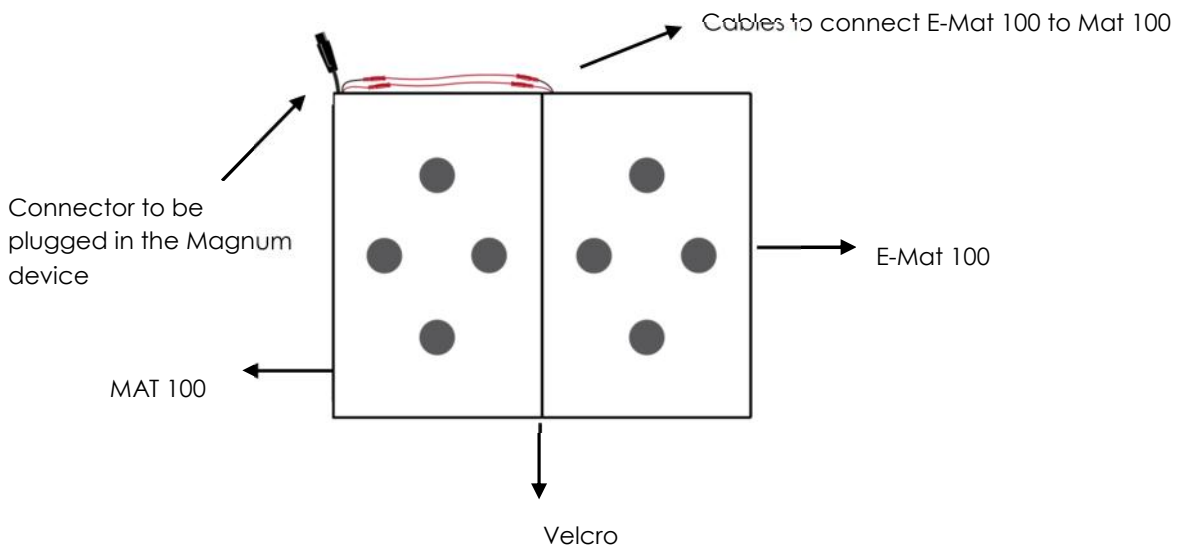


To connect Mat 100 to the device, plug the connector in the slot located in the upper part of the unit (see the picture below). When plugging in the cable, the grooves of the cable have to be oriented downward.



E-Mat 100

The E-Mat 100 can be considered an expansion of Mat 100, since one can be connected to the other by two small linking cables. Thus the magnetic field produced by each channel of the Magnum device will be funneled on two mats and will increase the treated surface significantly.



To connect the two mats:




Open the Mat 100 on the shorter side and pull out the cable as shown in the picture



Unplug one of the two connectors closing the circuit



Connect the E-Mat 100 expansion by using the Velcro and pull out the cables on the shorter side



Connect Mat 100 male and female connectors to the E-Mat 100 male and female ones.



Correct connection



Reintroduce all the cables inside the mat and close the Velcro

N-Mat

The N-Mat mat is a neutral mat without internal solenoids. N-Mat can be used to create a continuity support in the composition of B-Mat.

ESTERILLA PARA MAGNETOTERAPIA DE BAJA FRECUENCIA

Globus presenta un nuevo accesorio para la magnetoterapia que puede utilizarse con todos los aparatos Magnum.

La nueva **MAT 100** es una esterilla que contiene cuatro solenoides y permite tratar una superficie muy amplia sin tener que aplicar en el cuerpo los difusores tradicionales.

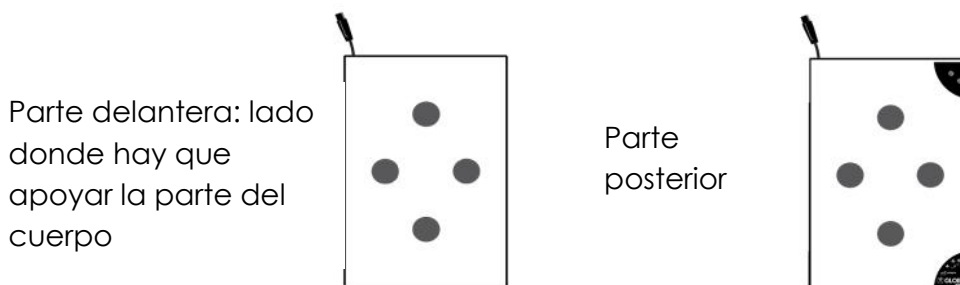
FUNCIONAL: **Mat 100** puede utilizarse con gran facilidad en el sofá, en la cama o en una silla, apoyando en ella la parte del cuerpo que hay que tratar.

CONFORTABLE: Mat 100 está formada por más estratos de material blando. De esta manera se uniforma la superficie y no se percibe el espesor de los solenoides contenidos en su interior.

MAT 100 puede utilizarse sola o puede unirse de manera muy simple a otras esterillas (**E-MAT y N-MAT**), hasta formar un verdadero y propio colchón que mide 70 cm de anchura y 176 cm de longitud.

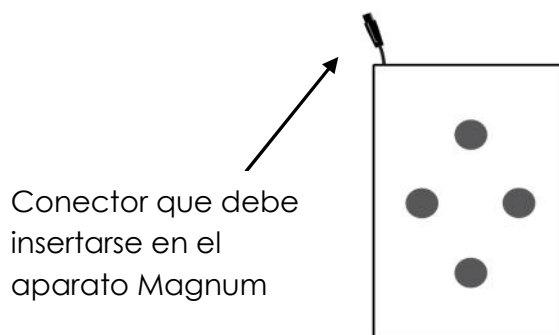
INSTRUCCIONES DE USO

Las esterillas para la magnetoterapia Globus contienen cuatro solenoides, con el lado norte situado en la parte delantera de la esterilla y el lado sur en la parte posterior.

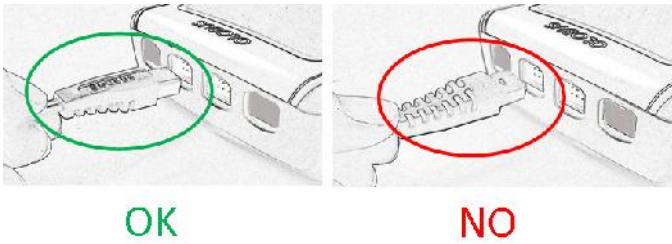


Mat 100

La esterilla Mat 100 contiene cuatro solenoides y a través del conector puede conectarse directamente con el aparato Magnum que usted tiene.

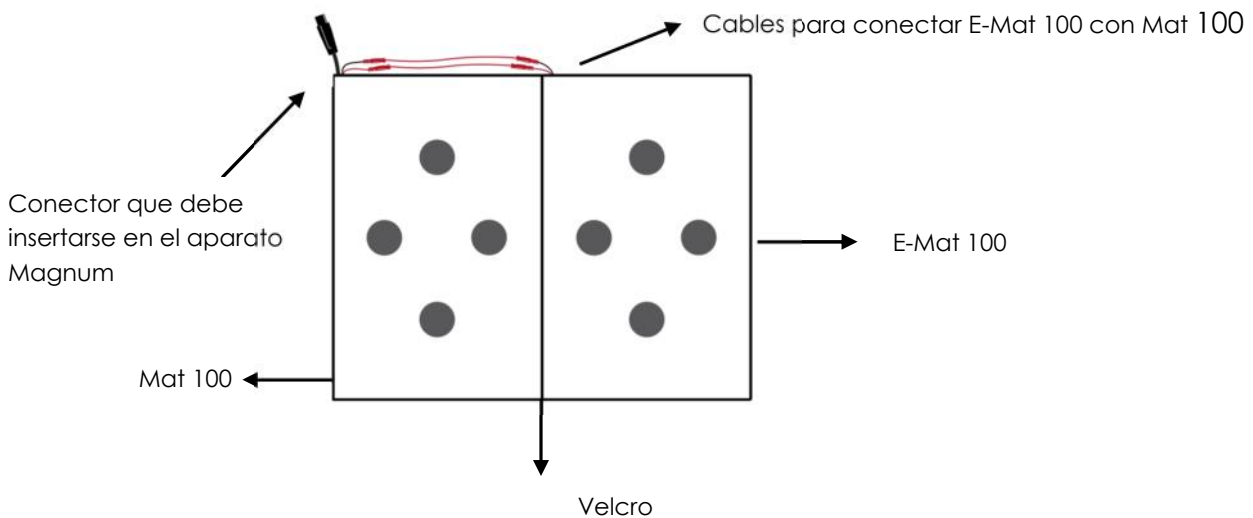


Para conectar la esterilla Mat 100 con el aparato, inserte el conector en su alojamiento, colocado en la parte superior de la unidad (véase la foto de abajo). El cable debe insertarse con las ranuras hacia abajo.



E-Mat 100


La esterilla E-Mat 100 debe considerarse una extensión de la esterilla Mat 100, ya que puede conectarse con esta a través de dos pequeños cables de conexión. De esta manera, el campo magnético suministrado por cada canal del aparato Magnum se distribuye en las dos esterillas, aumentando muchísimo la superficie tratada.



Para conectar las dos esterillas debe hacer como sigue:



Abra el velcro del lado corto de la Mat 100 y saque el cable pequeño como se ve en la foto



Separe uno de los dos conectores que cierran el circuito


SPA



Acerque y una la extensión E-Mat 100 a través del velcro y extraiga los cables pequeños por el lado más corto



Conecte los conectores macho y hembra de la Mat 100 respectivamente con los conectores hembra y macho de la E-Mat 100



Conexión correcta



Introduzca otra vez todos los cables dentro de las esterillas y cierre el velcro

N-Mat

La esterilla N-Mat es una esterilla neutra que no contiene ningún solenoide. N-Mat se utiliza para formar un plano de apoyo continuo en la composición de las colchonetas B-Mat.