



MOPEDIA®

MA RP729x-RP73x-RP74x 02 B_10-2014

DEAMBULATORI BASSI
MANUALE DI ISTRUZIONI

WALKERS
INSTRUCTIONS MANUAL

INDICE

1. INTRODUZIONE	Pag.3
2. DESTINAZIONE D'USO	Pag.3
3. DICHIARAZIONE DI CONFORMITÀ CE	Pag.3
4. AVVERTENZE GENERALI.....	Pag.3
5. DESCRIZIONE GENERALE	Pag.4
5.1 Deambulatori con quattro puntali	Pag.4
5.2 Deambulatori con due puntali due ruote.....	Pag.4
5.3 Deambulatori con quattro ruote	Pag.4
5.4 Regolazione altezza.....	Pag.4
6. PRIMA DI OGNI USO	Pag.4
7. AVVERTENZE PER L'UTILIZZO	Pag.5
8. MODALITÀ D'USO	Pag.5
9. MANUTENZIONE	Pag.6
10. PULIZIA E DISINFEZIONE.....	Pag.6
10.1 Pulizia.....	Pag.6
10.2 Disinfezione	Pag.6
11. CONDIZIONI DI SMALTIMENTO.....	Pag.6
11.1 Condizioni di smaltimento generali.....	Pag.6
12. CARATTERISTICHE TECNICHE.....	Pag.6
12.1 Parti di ricambio ed accessori.....	Pag.8
13. GARANZIA	Pag.9
14. RIPARAZIONI	Pag.9
14.1 Riparazioni in garanzia.....	Pag.9
14.2 Riparazione di un prodotto non coperto da garanzia.....	Pag.9
14.3 Prodotti non difettosi.....	Pag.9
15. RICAMBI.....	Pag.9
16. CLAUSOLE ESONERATIVE	Pag.9

Dispositivo Medico di classe I

D.Lgs 24/02/97 n.46 attuazione della direttiva CEE 93/42 e successive modifiche

1. INTRODUZIONE

Grazie per aver scelto un ausilio della linea MOPEDIA by Moretti. I deambulatori Moretti sono stati progettati e realizzati per soddisfare tutte le vostre esigenze per un utilizzo pratico, corretto e sicuro. Questo manuale contiene dei piccoli suggerimenti per un corretto uso del dispositivo da voi scelto e dei preziosi consigli per la vostra sicurezza. Si consiglia di leggere attentamente la totalità del presente manuale prima di usare il dispositivo. In caso di dubbi vi preghiamo di contattare il rivenditore, il quale saprà aiutarvi e consigliarvi correttamente.

2. DESTINAZIONE D'USO

I deambulatori MOPEDIA by Moretti sono ausili maneggiati da due braccia adatti a sostenere e/o aiutare la mobilità di persone con difficoltà di deambulazione.



- È vietato l'utilizzo del seguente dispositivo per fini diversi da quanto definito nel presente manuale.
- Moretti S.p.A. declina qualsiasi responsabilità su danni derivanti da un uso improprio del dispositivo o da un uso diverso da quanto indicato nel presente manuale
- Il produttore si riserva il diritto di apportare modifiche al dispositivo e al seguente manuale senza preavviso allo scopo di migliorarne le caratteristiche

3. DICHIARAZIONE DI CONFORMITÀ CE

Moretti S.p.A. dichiara sotto la sua esclusiva responsabilità che il prodotto fabbricato ed immesso nel commercio dalla stessa Moretti S.p.A è conforme alle disposizioni applicabili della direttiva 93/42/CEE sui dispositivi medici e successive modifiche. A tal scopo Moretti S.p.A. garantisce e dichiara sotto la propria esclusiva responsabilità quanto segue:

1. I dispositivi in oggetto soddisfano i requisiti essenziali richiesti dall'allegato I della direttiva 93/42/CEE come prescritto dall'allegato VII della suddetta direttiva
2. I dispositivi in oggetto **NON SONO STRUMENTI DI MISURA**
3. I dispositivi in oggetto **NON SONO DESTINATI AD INDAGINI CLINICHE**
4. I dispositivi in oggetto vengono commercializzati in confezione **NON STERILE**
5. I dispositivi in oggetto sono da considerarsi come appartenenti alla classe I
6. **NON È CONSENTITO** utilizzare e/o installare i dispositivi in oggetto al di fuori della destinazione d'uso prevista dalla Moretti S.p.A.
7. Moretti S.p.A. mantiene e mette a disposizione delle Autorità Competenti la documentazione tecnica comprovante la conformità alla Direttiva 93/42/CEE e successive modifiche

4. AVVERTENZE GENERALI

- Per un utilizzo corretto del dispositivo fare riferimento al presente manuale
- Per un utilizzo corretto del dispositivo consultare sempre il vostro medico o terapeuta
- Verificare che il prodotto vi sia consegnato integro e mantenerlo imballato lontano da fonti di calore
- La vita utile del dispositivo è determinata dall'usura di parti non riparabili e/o sostituibili
- Prestare sempre attenzione alla presenza di bambini

5. DESCRIZIONE GENERALE

5.1 Deambulatori con quattro puntali

RP729S-M-L	Deambulatore fisso altezza regolabile
RP730S-M-L	Deambulatore pieghevole regolabile
RP731	Deambulatore pieghevole regolabile bambini
RP747	Deambulatore pieghevole doppio appoggio regolabile
RP749	Deambulatore pieghevole doppia funzione fisso/oscillante

5.2 Deambulatori con due ruote e due puntali

RP734	Deambulatore pieghevole regolabile 2 ruote piroettanti
RP735S-M-L	Deambulatore pieghevole regolabile 2 ruote fisse
RP736	Deambulatore con ruote regolabile bambini
RP737	Deambulatore pieghevole regolabile 2 puntali con sistema autobloccante
RP744	Deambulatore pieghevole regolabile 2 ruote piroettanti
RP745	Deambulatore pieghevole regolabile 2 ruote fisse

5.3 Deambulatori con quattro ruote

RP733S-M-L	Deambulatore pieghevole regolabile ruote piroettanti
RP738	Deambulatore pieghevole regolabile 2 ruote con sistema autobloccante

I Deambulatori MOPEDIA sono realizzati in alluminio anodizzato leggero, sono pieghevoli o smontabili (RP729) hanno manopole imbottite e puntali antiscivolo e ruote fisse o piroettanti. Regolabili in altezza ogni 2.5 cm. I suddetti dispositivi facilitano lo spostamento a persone con limitato equilibrio statico e/o dinamico, aumentando l'ampiezza alla base d'appoggio. Forniscono sostegno nelle situazioni di ipostenia e/o paresi degli arti inferiori. Aiuta a scaricare sulle braccia parte del peso della persona, quando sia richiesta una limitazione del carico su uno o entrambi gli arti inferiori.

5.4 REGOLAZIONE ALTEZZA



Premere il pulsante a molla e sfilare la canna portandola in corrispondenza dei fori in base all'altezza desiderata e alla manovrabilità soggettiva del paziente stesso. Riposizionare il fermo sul foro per bloccare la canna e assicurarsi che il fermo sia ben inserito prima dell'utilizzo del dispositivo stesso. Controllare che tutte e quattro le gambe siano alla stessa altezza. Portata massima 130 kg, 110 kg modello RP729x, 60 kg modello bambini (RP731 e RP736).

6. PRIMA DI OGNI USO

- Verificare sempre lo stato di usura delle parti in modo tale da garantire un utilizzo del dispositivo in totale sicurezza per persone e cose
- Verificare il corretto inserimento del pulsante nel foro nonché l'assemblaggio del dispositivo

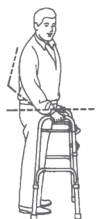
7. AVVERTENZE PER L'UTILIZZO

Questo dispositivo fornisce una maggiore stabilità, sostegno e sicurezza durante la marcia. In ogni caso, non può essere usato da persone con una funzionalità della mano e/o del braccio visibilmente debole e anche da persone con problemi di equilibrio. Il deambulatore può essere usato sia all'esterno che all'interno. Si consiglia l'uso solamente su superfici sulle quali tutte e quattro le gambe toccano per terra. Non deve essere usato su terreno roccioso o su piani inclinati perché il deambulatore può risultare instabile. Il dispositivo non è concepito per il trasporto di persone o altro materiale.

- Usare con prudenza su superfici bagnate e scivolose
- Non superare il peso massimo paziente riportato sull'etichetta prodotto e nel capitolo caratteristiche tecniche del presente manuale
- Evitare di lasciare il dispositivo all'esterno e a contatto con l'acqua per un periodo di tempo prolungato
- Verificare periodicamente la stabilità e robustezza del prodotto nonché lo stato dei puntali di appoggio e delle ruote. Sostituirli una volta usurati
- In caso di dubbi sull'utilizzo, sulla regolazione o sulla manutenzione del prodotto, contattare il rivenditore
- Per evitare eventuali rischi tenere il dispositivo lontano dalla portata dei bambini

8. Modalità d'uso

NOTA: Fare riferimento alle avvertenze di sicurezza di questo manuale istruzioni. Utilizzare il deambulatore come dispositivo di aiuto per la deambulazione. Per fare questo utilizzare le due impugnature e spingere in avanti l'ausilio ottenendo così un supporto pratico e affidabile per camminare.



Con il braccio steso, l'impugnatura del deambulatore deve essere all'altezza del polso. Con la mano appoggiata sull'impugnatura, il gomito deve essere piegato di 20°-30°.



- Alla presenza di fili elettrici a terra, pavimento bagnato, tappeti, giocattoli o altri ostacoli, mobili, scalini e pavimenti sconnessi. Non usare deambulatore per salire o scendere le scale o sulle scale mobili.



1. Per trasferire il paziente dalla carrozzina al deambulatore assicurarsi che le ruote della carrozzina siano bloccate.



2. Per camminare con il deambulatore, alzarlo e posarlo comodamente davanti a se stessi assicurandosi che tutte e quattro le gambe siano appoggiate a terra. Camminare con prudenza facendo un passo alla volta.

9. MANUTENZIONE

I dispositivi della linea MOPEDIA by Moretti al momento dell'immissione in commercio sono controllati accuratamente e provvisti di marchio CE. Per la sicurezza del paziente e del medico si raccomanda di far controllare dal produttore o da un laboratorio autorizzato, almeno ogni 2 anni, l'idoneità all'uso del vostro prodotto. Per ispezione periodica si intende un esame delle seguenti parti:

- La struttura portante del deambulatore e parti di collegamento
- Controllare montaggio e funzionamento delle ruote con relativo freno
- Verificare tutti i punti di saldatura
- Verificare l'usura dei puntali ove presenti

In caso di riparazione devono essere utilizzati soltanto ricambi ed accessori originali.

10. PULIZIA E DISINFEZIONE

10.1 Pulizia

Utilizzare esclusivamente un panno umido per rimuovere la polvere, usare un panno umido con del sapone neutro per rimuovere lo sporco più difficile. Asciugare bene prima dell'utilizzo. Utilizzare acqua ad una temperatura non superiore ai 30 °C. Non utilizzare macchine di lavaggio a getto di acqua e/o vapore

10.2 Disinfezione

Se è necessario effettuare una disinfezione del prodotto utilizzare un comune detergente disinfettante.

N.B. Evitare assolutamente l' utilizzo di prodotti acidi, alcalini o solventi come ad esempio l'acetone o il diluente.


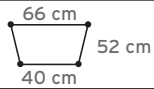
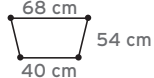
11. CONDIZIONI DI SMALTIMENTO

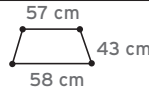



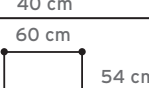
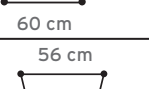
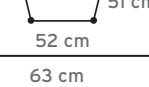

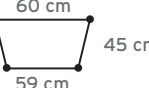
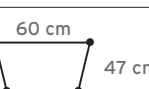


11.1 Condizioni di smaltimento generali

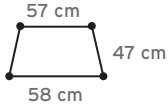
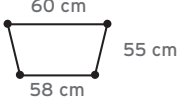
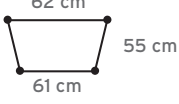


In caso di smaltimento del dispositivo non usare mai i normali sistemi di conferimento dei rifiuti solidi urbani. Si raccomanda invece di smaltire il dispositivo attraverso le comuni isole ecologiche comunali per le previste operazioni di riciclo dei materiali utilizzati.



12. CARATTERISTICHE TECNICHE


Codici	Portata max	H regolabile ogni 2,5 cm	Puntali/ruote	Base*
RP729S	110 kg	Da 67 a 74,5 cm	4 puntali	
RP729M		Da 77 a 84,5 cm		
RP729L		Da 87 a 94,5 cm		

Codici	Portata max	H regolabile ogni 2,5 cm	Puntali/ruote	Base*
RP730S	130 kg	Da 65 a 75 cm	4 puntali	
RP730M		Da 73 a 83 cm		
RP730L		Da 80 a 97,5 cm		
RP731 (bambini)	60 kg	Da 53 a 62,5 cm	4 puntali	
RP747	130 kg	Da 50/70 a 79/96 cm	4 puntali	
RP749	130 kg	Da 82 a 92 cm	4 puntali	
RP734	130 kg	Da 82 a 99 cm	2 ruote e 2 puntali	
RP735S	130 kg	Da 65 a 75 cm	2 ruote e 2 puntali	
RP735M	130 kg	Da 72 a 82 cm	2 ruote e 2 puntali	
RP735L	130 kg	Da 80 a 97,5 cm	2 ruote e 2 puntali	
RP736	60 kg	Da 41 a 60 cm	2 ruote e 2 puntali	
RP744	130 kg	Da 85 a 102,5 cm	2 ruote e 2 puntali	


Codici	Portata max	H regolabile ogni 2,5 cm	Puntali/ruote	Base*
RP745	130 kg	Da 80 a 97,5 cm	2 ruote e 2 puntali	
RP733S	130 kg	Da 68 a 78 cm	4 ruote	
RP733M	130 kg	Da 75 a 85 cm	4 ruote	
RP733L	130 kg	Da 85 a 103 cm	4 ruote	
RP738	130 kg	Da 85 a 103 cm	4 ruote	

*Ingombro misurato alla regolazione in altezza più bassa.

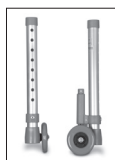
12.1 Parti di ricambio ed accessori



RV7056
Gambe complete paio




RV7052
Gambe con sistema autobloccante paio



RV7053
Ruote con sistema autobloccante paio



RV7054-8
Ruote piroettanti paio (ø int. 2,6cm)



RV7055-8
Ruote fisse paio - 8 fori



RV7055-5
Ruote fisse paio - 5 fori



RV7154-8
Ruote piroettanti 8 fori Ø 12 cm - paio



RV7155-8
Ruote fisse 8 fori Ø 12cm paio



RV7035
Puntali - paio per RP729



RV7030
ø28mm Puntali colore grigio - paio



RV7031
ø28mm Puntali colore nero - paio



RV7045
Cestino per deambulatori ad un pulsante



RV7046
Cestino per deambulatori ad due pulsante



RV7114
Appoggio brachiale - paio

13. GARANZIA

Tutti i prodotti Moretti sono garantiti da difetti di materiale o fabbricazione per un periodo di 2 (due) anni dalla data di vendita del prodotto, salvo eventuali esclusioni e limitazioni specificate di seguito. Questa garanzia non è valida in caso di uso improprio, abuso o modifica del prodotto e per la mancata aderenza alle istruzioni per l'uso. La corretta destinazione d'uso del prodotto è indicata nel manuale d'uso. Moretti non è responsabile di danni risultanti, di lesioni personali o quant'altro causato o relativo all'installazione e/o all'uso dell'apparecchiatura non scrupolosamente conforme alle istruzioni riportate nei manuali per l'installazione, il montaggio e l'uso. Moretti non garantisce i prodotti Moretti contro danni o difetti nelle seguenti condizioni: calamità naturali, operazioni di manutenzione o riparazione non autorizzate, danni derivanti da problemi dell'alimentazione elettrica (dove prevista), utilizzo di parti o componenti non forniti da Moretti, mancata aderenza alle linee guida e istruzioni per l'uso, modifiche non autorizzate, danni di spedizione (diversa dalla spedizione originale da Moretti), oppure dalla mancata esecuzione della manutenzione così come indicato nel manuale. Non sono coperti da questa garanzia componenti usurabili se il danno è da imputarsi al normale utilizzo del prodotto.

14. RIPARAZIONI

14.1 Riparazione in garanzia

Nel caso in cui un prodotto Moretti presenti difetti di materiale o fabbricazione durante il periodo di garanzia, Moretti valuterà con il cliente se il difetto del prodotto è coperto dalla garanzia. Moretti, a sua insindacabile discrezione, può sostituire o riparare l'articolo in garanzia, presso un rivenditore Moretti specificato o presso la propria sede. I costi della manodopera relativi alla riparazione del prodotto possono essere a carico di Moretti se si determina che la riparazione ricade nell'ambito della garanzia. Una riparazione o sostituzione non rinnova né proroga la garanzia.

14.2 Riparazione di un prodotto non coperto dalla garanzia

Si può restituire, affinché sia riparato, un prodotto non coperto dalla garanzia solo dopo aver ricevuto autorizzazione preventiva dal servizio clienti Moretti. I costi della manodopera e di spedizione relativi a una riparazione non coperta dalla garanzia saranno completamente a carico del cliente o del rivenditore. Le riparazioni su prodotti non coperti dalla garanzia sono garantite per 6 (sei) mesi, a decorrere dal giorno in cui si riceve il prodotto riparato.

14.3 Prodotti non difettosi

Il cliente sarà avvisato se, dopo avere esaminato e provato un prodotto restituito, Moretti conclude che il prodotto non è difettoso. Il prodotto sarà restituito al cliente e saranno a suo carico i costi di spedizione dovuti alla restituzione.

15. RICAMBI

I ricambi originali Moretti sono garantiti per 6 (sei) mesi a decorrere dal giorno in cui si riceve il ricambio.

16. CLAUSOLE ESONERATIVE

Salvo quanto specificato espressamente in questa garanzia ed entro i limiti di legge, Moretti non offre nessun'altra dichiarazione, garanzia o condizione, espressa o implicita, comprese eventuali dichiarazioni, garanzie o condizioni di commerciabilità, idoneità per uno scopo particolare, non violazione e non interferenza. Moretti non garantisce che l'uso del prodotto Moretti sarà ininterrotto o senza errori. La durata di eventuali garanzie implicite che possano essere imposte dalle norme di legge è limitata al periodo di garanzia, nei limiti delle norme di legge. Alcuni stati o paesi non permettono limitazioni sulla durata di una garanzia implicita oppure l'esclusione o la limitazione di danni accidentali o indiretti in relazione a prodotti per i consumatori. In tali stati o paesi, alcune esclusioni o limitazioni di questa garanzia possono non applicarsi all'utente.



CERTIFICATO DI GARANZIA

Prodotto _____

Acquistato in data _____

Rivenditore _____

Via _____ **Località** _____

Venduto a _____

Via _____ **Località** _____



Via Bruxelles, 3 - Meleto 52022 Cavriglia (Arezzo) Tel. +39 055 96 21 11

www.morettispa.com email: info@morettispa.com

MADE IN P.R.C

INDEX

1. INTRODUCTION	Pag.12
2. INTENDED USE.....	Pag.12
3. EC DECLARATION OF CONFORMITY	Pag.12
4. GENERAL WARNING	Pag.12
5. GENERAL DESCRIPTION.....	Pag.13
5.1 Walkers with 4 tips.....	Pag. 13
5.2 Walkers with 2 castors and 3 tips.....	Pag. 13
5.3 Walkers with 4 wheels	Pag. 13
5.4 To adjust height.....	Pag. 13
6. BEFORE USE	Pag. 13
7. WARNINGS FOR USE.....	Pag.14
8. HOW TO USE.....	Pag.14
9. MAINTENANCE.....	Pag.15
10. CLEANING AND DISINFECTION.....	Pag.15
10.1 Cleaning	Pag.15
10.2 Disinfection	Pag.15
11. CONDITIONS OF DISPOSAL	Pag.15
11.1 General condition of disposal	Pag.15
12. TECHNICAL FEATURES	Pag.15
12.1 Spare parts and accessories	Pag.17
13. WARRANTY	Pag.18
14. REPAIR.....	Pag.18
14.1 Warranty repair.....	Pag.18
14.2 Repair not covered by warranty.....	Pag.18
14.3 Non-defective device.....	Pag.18
15. SPARE PARTS	Pag.18
16. EXEMPT CLAUSES	Pag.18

I Class Medical Device
according to Directive 93/42/EEC and further modifications

1. INTRODUCTION

Thank you for purchasing a Mopedia WALKER by Moretti S.p.A. This user's manual provides some suggestions as how to correctly use the product you have chosen and gives some valuable advice for your safety. Please read through the manual carefully before using the product. Should you have any queries, please contact your retailer for advice and assistance.

2. INTENDED USE

The Mopedia by Moretti walkers are devices to be used with two arms and are intended for people with movement difficulties.



- Do not use the product for a purpose not indicated in this manual
- Moretti S.p.A declines all responsibilities for any consequences resulting from an incorrect use of this product and from unauthorized alteration to the frame of the product
- The manufacturer reserves the right to change the information contained in this document without previous notice.

3. EC DECLARATION OF CONFORMITY

Moretti S.p.A. hereby declares, under its own exclusive responsibility, that the products manufactured and sold by Moretti S.p.A. and belonging to the cane aids category are in compliance with the applicable provisions outlined in the Medical Devices Directive 93/42/EEC and further modifications. To this end Moretti S.p.A. guarantees and declares as follows, under its own responsibility:

1. The devices in question satisfy the essential requirements of Annex I of directive 93/42/ EEC as prescribed by Annex VII of the above directive
2. The devices in question **ARE NOT MEASUREMENT DEVICES**
3. The devices in question **ARE NOT INTENDED FOR CLINICAL INVESTIGATION**
4. The devices in question are sold in **NON STERILE** packing
5. The devices in question should be considered as belonging to class I
6. **DO NOT** use/install the devices in question for any other purpose than that expressly indicated by Moretti S.p.A.
7. Moretti S.p.A. maintains and submits the documentation certifying conformity with Directive 93/42/EEC to the proper authorities and further modifications

4. GENERAL WARNINGS

- READ carefully the entire manual before using the device
- Advise with physician or therapist to determinate the correct adjustment and the correct use of the walker
- Make sure that the product is delivered complete and keep it packed away from heat sources
- SERVICE LIFE- the device use limit is defined by the wear of the parts
- DO NOT allow children to play or operate the device

5. GENERAL DESCRIPTION

5.1 Walkers with 4 tips

RP729S-M-L	Fixed walker adjustable height
RP730S-M-L	Folding walker adjustable height
RP731	Folding walker adjustable height child model
RP747	Folding walker adjustable height double handgrip
RP749	Deambulatore pieghevole doppia funzione fisso/oscillante

5.2 Walkers with two wheels and two tips

RP734	Folding walker adjustable height 2 swivel wheels
RP735S-M-L	Folding walker adjustable height 2 fixed wheels
RP736	Folding walker adjustable height with 2 wheels child model
RP737	Folding walker adjustable height 2 tips with self locking wheels
RP744	Folding walker adjustable height 2 swivel wheels
RP745	Folding walker adjustable height 2 fixed wheels

5.3 Walkers with four wheels

RP733S-M-L	Folding Walker Adjustable Height 4 Swivel Wheels
RP738	Folding walker adjustable height 2 self locking wheels

The walkers MOPEDIA are realized in lightweight anodized aluminum tubing with padded Handles, non-slip rubber tips and/or swivel wheels and/or fixed wheels. They are height adjustable every 2,5 cm. These devices facilitate people movement with limited static equilibrium and / or dynamic, increasing the amplitude to the supporting base. They provide support in situations of weakness and / or paralysis of the lower limbs. Helps to download on the arms part of the weight of the person, where it is required a limitation of the load on one or both lower limbs.

5.4 To adjust height



To adjust the height, press the push button and slide the cane to the desired height. Be sure the push button is fully protruded through the desired hole when finished. Repeat described procedure for each leg, at the end, check all four legs have the same height. Maximum endurable weight 130kg, 110kg only model RP729x, 60 kg for child model (RP731-RP736)

6. BEFORE USE

- Check if the frame is damaged in order to guarantee a safe use for people and things
- Check the correct assembly of the device

7. WARNINGS FOR USE

This device provides greater stability, support and safety while moving. In any case, it can not be used by people with a functionality of the hand and / or arm visibly weak and even by people with balance problems. The walker can be used both outside and inside. We recommend using only on surfaces on which all four legs touch the ground. It should not be used on rocky terrain or on inclined surfaces because the walker can become unstable. The device is not designed for the transport of persons or other material

- Use extra caution on wet and slippery surfaces
- DO NOT use with patient who exceed the weight indicated in the product label and in the technical features chapter of the present manual
- Avoid to leave the device in contact with water for long periods of time
- Periodically check its sturdiness, the stability and the rubber tips are in good conditions. Replace them once worn out
- In case of doubts about use, adjustment or maintenance, contact your dealer
- Keep it away from children to avoid any possible risks

8. HOW TO USE

NOTE: Refer to the safety instructions in this manual. Use the walker as aid device for walking. To do this use the two handles and push forward the aid thus obtaining a support convenient and reliable for walking.



With your arm extended down, handgrips should be at your wrist height. With your hand placed on the handgrip, your elbow should be flexed by 20° - 30°.



- Pay attention on the presence of electrical wires, wet surfaces, rugs, toys or debris, furniture, little steps and gaps in floors. Do not use the walker on stairs or escalators.



1. To transfer the patient from the wheelchair to the walker, be sure wheels of the wheelchair are locked.



2. To walk with the walker, lift it up and place it comfortably in front of you, ensuring all four legs are on the floor. Walk carefully taking, one step at a time.

9. MAINTENANCE

The Mopedia devices by MORETTI are checked carefully and supplied with EC mark, once launched on the market. For patient and physician's safety we recommend to let check the device by the manufacturer or by laboratory authorized every 2 years. For periodic inspection we mean an examination of the following parts:

- the walker frame and the connecting parts
- Check mounting and operation of the wheels with its brake
- Check all the welded points
- Check the wear of the tips, where present

In case of repair are to be used only approved parts and accessories

10. CLEANING AND DISINFECTION

10.1 Cleaning

Use only a damp cloth to remove dust, use a damp cloth with a mild soap to remove more difficult dirt. Dry thoroughly before use. Never use water with temperature above 30°C. Never use jet water or steam washing machine.

10.2 Disinfection

If you need to disinfect the device use a common disinfectant cleaner

NOTE: Never use acids, alkalis or solvents such as acetone

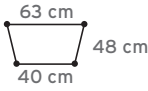

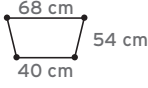
11. CONDITION OF DISPOSAL

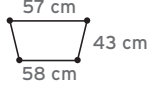
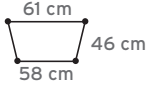
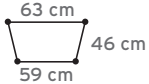
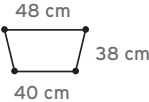
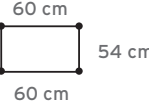


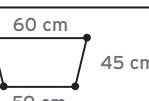
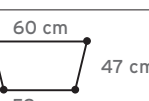
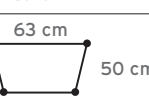
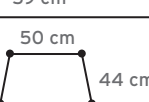

11.1 General condition of disposal

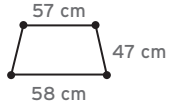
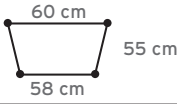
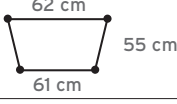
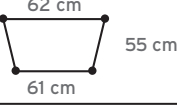
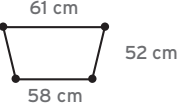
In case of disposal of the device don't use the common container for municipal waste. We recommend to dispose the device in the appropriate disposal areas for recycling.



12. Technical features


Codes	Max user's weight	Adjustable height every 2,5 cm	Tips/wheels	Base*
RP729S	110 kg	From 67 to 74,5 cm	4 tips	
RP729M		From 77 to 84,5 cm		
RP729L		From 87 to 94,5 cm		

Codes	Max user's weight	Adjustable height every 2,5 cm	Tips/wheels	Base*
RP730S	130 kg	From 65 to 75 cm	4 tips	
RP730M		From 73 to 83 cm		
RP730L		From 80 to 97,5 cm		
RP731 (childs)	60 kg	From 53 to 62,5 cm	4 tips	
RP747	130 kg	From 50/70 to 79/96 cm	4 tips	
RP749	130 kg	From 82 to 92 cm	4 tips	
RP734	130 kg	From 82 to 99 cm	2 tips and 2 wheels	
RP735S	130 kg	From 65 to 75 cm	2 tips and 2 wheels	
RP735M	130 kg	From 72 to 82 cm	2 tips and 2 wheels	
RP735L	130 kg	From 80 to 97,5 cm	2 tips and 2 wheels	
RP736 (kids)	60 kg	From 41 to 60 cm	2 tips and 2 wheels	
RP744	130 kg	From 85 to 102,5 cm	2 tips and 2 wheels	


Codes	Max user's weight	Adjustable height every 2,5 cm	Tips/wheels	Base*
RP745	130 kg	From 80 to 97,5 cm	2 tips and 2 wheels	
RP733S	130 kg	From 68 to 78 cm	4 wheels	
RP733M	130 kg	From 75 to 85 cm	4 wheels	
RP733L	130 kg	From 85 to 103 cm	4 wheels	
RP738	130 kg	From 85 to 103 cm	4 wheels	

* Dimensions measured at the lower height adjustment.


12.1 Spare parts and accessories



RV7056
Spare legs
pair




RV7052
Glide brake
feet piece
with
attachments
pair



RV7053
Glide brake
wheels
pair



RV7054-8
Swivel castors
for walker
pair
(\emptyset int. 2,6cm)



RV7055-8
Fixed castors
pair - 8 holes



RV7055-5
Fixed castors
pair - 5 holes



RV7154-8
Swivel castors
pair - 8 holes
 \emptyset 12cm



RV7155-8
Fixed castors
pair - 8 holes
 \emptyset 12cm



RV7035
Rubber tips
for RP729
pair



RV7030
 \emptyset 28mm
Grey rubber
tips - pair



RV7031
 \emptyset 28mm
Black rubber
tips - pair



RV7045
Basket for
tow point
foldable
walkers



RV7046
Basket for
one point
foldable
walkers



RV7114
Anti-brachium
support - pair

13. WARRANTY

Moretti products are guaranteed from material or manufacturing faults for a period of (two) 2 years from the purchasing date, subject to any limitations and exclusions specified below. The warranty does not apply in case of damages caused by improper use, abuse or modification of the product , and the warranty will not be valid if the instructions for use are not strictly followed. The correct intended use of the device is specified in this manual. Moretti is not responsible for damages resulting from personal injury or otherwise caused by or in relation to wrong installation or improper use. Moretti Moretti does not guarantee the products against damage or defects in the following conditions: natural disaster, not authorized maintenance or repair , damage due to power supply problems (where provided) use of spare parts not supplied by Moretti, improper use, not authorized alteration, shipping damage (other than original shipment by Moretti), or in case of insufficient maintenance as indicated in the manual. The warranty doesn't cover components subject to wear and tear during the correct use of the device.

14. REPAIR

14.1 Warranty repair

In the event that a product Moretti to be defective in material or manufacturing faults during the warranty period, Moretti will confirm with customer if the fault can be covered from warranty. Moretti, in its sole discretion, can repair or replace the item under warranty at a Moretti dealer or at Moretti location . The labor cost for the repair may be charged to Moretti if the repair is covered by warranty. Repair or replacement does not renew or extend the warranty

14.2 Repair not covered by warranty

A product not covered by warranty can be returned for repairing only after receiving prior authorization from Moretti customer service. The labor and shipping costs for a repair not covered by warranty will be fully borne by the customer or dealer. Repairs of products not covered by warranty are warranted for six (6) months from the date you receive the product repaired.

14.3 Non-defective device

The customer will be informed if, after having examined and tested returned product, Moretti claims that the product is not defective. In this case the good will be returned to the customer, all shipping costs will be paid by customer .

15. SPARE PARTS

The original Moretti spare parts are guaranteed for 6 (six) months from the receiving date.

16. EXEMPT CLAUSES

Except as expressly specified in this warranty and within the limits of the law, Moretti does not offer any representation, warranty or condition, express or implied, including any representations, warranties or conditions of merchantability, fitness for a particular purpose, non-infringement and interference. Moretti does not warrant that the use of the product Moretti will be uninterrupted or error free. The duration of any implied warranties that may be imposed by law are limited to the warranty period, within the limits of the law. Some states do not allow limitations on how long an implied warranty lasts or the exclusion or limitation of incidental or consequential damages in connection with products for consumers. In such states or countries, certain disclaimers and limitations of this warranty may not apply to you. This warranty is subject to change without notice.



WARRANTY CERTIFICATE

Product _____

Purchased on (date) _____

Retailer _____

Address _____ **Town/city** _____

Sold to _____

Address _____ **Town/city** _____





Via Bruxelles, 3 - Meleto
52022 Cavriglia (Arezzo)
Tel. +39 055 96 21 11

Fax. +39 055 96 21 200
www.morettispa.com
info@morettispa.com