



MOPEDIA®

MA RP165 01 A_06-2015

**BASTONE CON LUCE E AVVISO ACUSTICO
MANUALE D'ISTRUZIONE**

**WALKING STICK WITH LIGHT AND WARNING BUZZER
INSTRUCTION MANUAL**

INDICE

1. CODICE	Pag.3
2. INTRODUZIONE	Pag.3
3. DESTINAZIONE D'USO	Pag.3
4. DICHIARAZIONE DI CONFORMITÀ CE	Pag.3
5. AVVERTENZE GENERALI.....	Pag.3
6. DESCRIZIONE GENERALE	Pag.3
6.1 Regolazione altezza.....	Pag.4
7. PRIMA DI OGNI USO	Pag.4
8. AVVERTENZE PER L'UTILIZZO	Pag.4
9. MODALITÀ D'USO.....	Pag.4
9.1 Caratteristiche del manico	Pag.5
10. FUNZIONAMENTO DELLA LUCE E DELL'AVVISO ACUSTICO	Pag.5
10.1 Funzionamento pulsanti ON/OFF	Pag.5
11. MANUTENZIONE	Pag.5
12. PULIZIA E DISINFEZIONE	Pag.6
12.1 Pulizia.....	Pag.6
12.2 Disinfezione	Pag.6
13. CONDIZIONI DI SMALTIMENTO.....	Pag.6
14. CARATTERISTICHE TECNICHE.....	Pag.6
14.1 Materiale.....	Pag.6
14.2 Dimensioni	Pag.7
15. GARANZIA	Pag.7
15.1 Riparazioni.....	Pag.7
15.2 Ricambi.....	Pag.8
15.3 Clausole esonerative.....	Pag.8

 Dispositivo Medico di classe I

D.Lgs 24/02/97 n.46 attuazione della direttiva CEE 93/42 e successive modifiche

1. Codice

RP165 Bastone in alluminio regolabile in altezza con luce e avviso acustico

2. Introduzione

Grazie per aver scelto un ausilio della linea **MOPEDIA** by Moretti S.p.A. I bastoni Moretti sono stati progettati e realizzati per soddisfare tutte le vostre esigenze per un utilizzo pratico, corretto e sicuro. Questo manuale contiene dei piccoli suggerimenti per un corretto uso del dispositivo da voi scelto e dei preziosi consigli per la vostra sicurezza. Si consiglia di leggere attentamente la totalità del presente manuale prima di usare il dispositivo. In caso di dubbi vi preghiamo di contattare il rivenditore, il quale saprà aiutarvi e consigliarvi correttamente.

3. Destinazione d'uso

I bastoni Moretti sono ausili maneggiati da un braccio adatti a sostenere e/o aiutare la mobilità di persone con difficoltà di deambulazione.



- È vietato l'utilizzo del seguente dispositivo per fini diversi da quanto definito nel presente manuale.
- Moretti S.p.A. declina qualsiasi responsabilità su danni derivanti da un uso improprio del dispositivo o da un uso diverso da quanto indicato nel presente manuale
- Il produttore si riserva il diritto di apportare modifiche al dispositivo e al seguente manuale senza preavviso allo scopo di migliorarne le caratteristiche

4. Dichiarazione di conformità CE

Moretti S.p.A. dichiara sotto la sua esclusiva responsabilità che il prodotto fabbricato ed immesso nel commercio dalla stessa Moretti S.p.A è conforme alle disposizioni applicabili della direttiva 93/42/CEE sui dispositivi medici e successive modifiche. A tal scopo Moretti S.p.A. garantisce e dichiara sotto la propria esclusiva responsabilità quanto segue:

1. I dispositivi in oggetto soddisfano i requisiti essenziali richiesti dall'allegato I della direttiva 93/42/CEE come prescritto dall'allegato VII della suddetta direttiva.
2. I dispositivi in oggetto **NON SONO STRUMENTI DI MISURA.**
3. I dispositivi in oggetto **NON SONO DESTINATI AD INDAGINI CLINICHE**
4. I dispositivi in oggetto vengono commercializzati in confezione **NON STERILE**
5. I dispositivi in oggetto sono da considerarsi come appartenenti alla classe I
6. **NON È CONSENTITO** utilizzare e/o installare i dispositivi in oggetto al di fuori della destinazione d'uso prevista dalla Moretti S.p.A.
7. Moretti S.p.A. mantiene e mette a disposizione delle Autorità Competenti la documentazione tecnica comprovante la conformità alla Direttiva 93/42/CEE e successive modifiche

5. Avvertenze generali

- Per un utilizzo corretto del dispositivo fare riferimento al presente manuale
- Per un utilizzo corretto del dispositivo consultare sempre il vostro medico o terapeuta
- Verificare che il prodotto vi sia consegnato integro e mantenerlo imballato lontano da fonti di calore
- La vita utile del dispositivo è determinata dall'usura di parti non riparabili e/o sostituibili
- Prestare sempre attenzione alla presenza di bambini.

6. Descrizione generale

Il bastone **RP165** è realizzato alluminio leggero anodizzato, con manico ergonomico in plastica

completo di luce e avviso acustico, puntale in gomma antiscivolo. Regolabile in altezza ogni 2.5 cm. Ausilio utile per garantire una sicurezza di appoggio, per facilitare la permanenza in posizione eretta ed il cammino. Favorisce lo scarico dei segmenti corporei inferiori, stabilizza la persona nei problemi di equilibrio e la sostiene in presenza di problemi di forza.

6.1 Regolazione altezza

Premere il fermo e sfilare il tubo interno portandolo in corrispondenza dei fori in base all'altezza desiderata e alla manovrabilità soggettiva del paziente stesso. Riposizionare il fermo sul foro per bloccare la canna e assicurarsi che il fermo sia penetrato completamente nel foro.

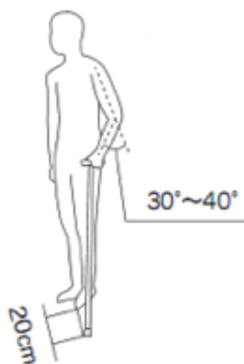
7. Prima di ogni uso

- Verificare sempre lo stato di usura delle parti in modo tale da garantire un utilizzo del dispositivo in totale sicurezza per persone e cose
- Verificare il corretto inserimento del pulsante nel foro nonché l'assemblaggio del dispositivo

8. Avvertenze per l'utilizzo

- Usare con prudenza su superfici bagnate e scivolose;
- Non superare il peso massimo paziente riportato sull'etichetta prodotto e nel capitolo caratteristiche tecniche del presente manuale;
- Evitare di lasciare il dispositivo all'esterno e a contatto con l'acqua per un periodo di tempo prolungato;
- Verificare periodicamente la stabilità e robustezza del prodotto nonché lo stato del puntale di appoggi. Sostituirlo una volta usurato;
- In caso di dubbi sull'utilizzo, sulla regolazione o sulla manutenzione del prodotto, contattare il rivenditore;
- Per evitare eventuali rischi tenere il dispositivo lontano dalla portata dei bambini;
- Non cercare di smontare il bastone da soli;
- Non inserire oggetti appuntiti e/o taglienti nell'impugnatura;
- Spegnere sempre l'interruttore prima di togliere le batterie.

9. Modalità d'uso



Posizione consigliata per il corretto utilizzo del bastone

Nota: Fare riferimento alle avvertenze di sicurezza di questo manuale istruzioni.

L'uso del bastone varia da caso a caso. Per questo è necessario un minimo di addestramento da parte di personale specializzato con riferimento ad indicazioni sul tipo di passo da compiere o sul tipo di appoggio. L'operatore durante l'assistenza al paziente si posiziona sempre dalla parte del corpo più debole o malata.

9.1 Caratteristiche del manico

Manico ergonomico in plastica completo di:

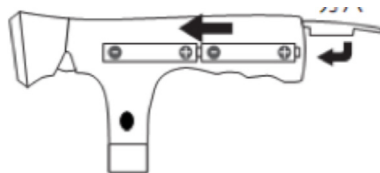
- LUCE con 4 led bianco da \varnothing 5 che si illuminano - luminosità fino a 15 m - direzione della luce variabile - illuminazione da 1,5 m a 6 m.
- LUCE con 2 led ROSSI da \varnothing 5 LED per allarme flash. Funzione acustica con sirena da 100 dB. Completo di laccetto per fissaggio al polso.

Funzionamento con 2 batterie alcaline di tipo **AAA NON COMPRESSE**.

10. Funzionamento della luce e dell'avviso acustico



Sollevarlo per aprire il coperchio



Inserire le 2 batterie di tipo AAA all'interno dell'impugnatura, quindi abbassare il coperchio per chiuderlo.

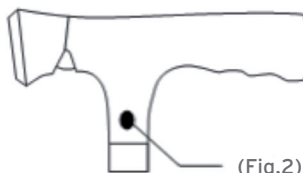
10.1 Funzionamento pulsanti ON/OFF



(Fig.1)

Pulsante superiore (Fig.1):

- Premere una volta per accendere la luce LED
- Premere due volte per attivare l'avvertimento LED A LUCI bianche + LED rossi che lampeggiano contemporaneamente
- Premere di nuovo per disattivarlo



(Fig.2)

Pulsante laterale (Fig.1):

- Premere per avviare l'avviso acustico

11. Manutenzione

I dispositivi della linea **MOPEDIA** by Moretti al momento dell'immissione in commercio sono controllati accuratamente e provvisti di marchio CE. Per la sicurezza del paziente e del medico si racco-

manda di far controllare dal produttore o da un laboratorio autorizzato, almeno ogni 2 anni, l'idoneità all'uso del vostro prodotto. Per ispezione periodica si intende un esame delle seguenti parti:

- La struttura del bastone
- Verificare l'usura dei puntali ove presenti

In caso di riparazione devono essere utilizzati soltanto ricambi ed accessori originali.

12. Pulizia e disinfezione

12.1 Pulizia

Utilizzare esclusivamente un panno umido per rimuovere la polvere, usare un panno umido con del sapone neutro per rimuovere lo sporco più difficile. Asciugare bene prima dell'utilizzo. Utilizzare acqua ad una temperatura non superiore ai 30 °C. Non utilizzare macchine di lavaggio a getto di acqua e/o vapore.

12.2 Disinfezione

Se è necessario effettuare una disinfezione del prodotto utilizzare un comune detergente disinfettante.

N.B. Evitare assolutamente l'utilizzo di prodotti acidi, alcalini o solventi come ad esempio l'acetone o il diluente.

13. Condizioni di smaltimento

AVVERTENZE PER IL CORRETTO SMALTIMENTO DEL PRODOTTO AI SENSI DELLA  DIRETTIVA EUROPEA 2002/96/EC

Alla fine della sua vita utile il prodotto non deve essere smaltito insieme ai rifiuti urbani. Può essere consegnato presso gli appositi centri di raccolta differenziata predisposti dalle amministrazioni comunali, oppure presso i rivenditori che forniscono questo servizio. Smaltire separatamente il prodotto consente di evitare possibili conseguenze negative per l'ambiente e per la salute derivanti da un suo smaltimento inadeguato e permette di recuperare i materiali di cui è composto al fine di ottenere un importante risparmio di energie e di risorse. Per rimarcare l'obbligo di smaltire separatamente le apparecchiature elettromedicali, sul prodotto è riportato il marchio del contenitore di spazzatura mobile sbarrato.

TRATTAMENTO DELLE BATTERIE ESAUSTE - (Direttiva 2006/66/CE)

Questo simbolo sul prodotto indica che le batterie non devono essere considerate come un normale rifiuto domestico. Assicurandovi che le batterie siano smaltite correttamente contribuisce a prevenire potenziali conseguenze negative per l'ambiente e per la salute che potrebbero altrimenti essere causate dal loro inadeguato smaltimento. Il riciclaggio dei materiali aiuta a conservare le risorse naturali. Conferire le batterie esauste presso i punti di raccolta indicati per il riciclo. Per in formazioni più dettagliate circa lo smaltimento delle batterie esauste o del prodotto potete contattare il Comune, il servizio locale di smaltimento rifiuti oppure il negozio dove avete acquistato l'apparecchio.

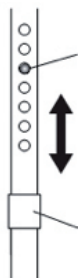
14. Caratteristiche tecniche

14.1 Materiale

Manico: ABS + PC (polycarbonato)

Fusto: alluminio

14.2 Dimensioni



Regolabile in altezza da 74 cm a 96,5 cm con step ogni 2,5 cm
Peso massimo sopportabile 100kg.

15. Garanzia

Tutti i prodotti Moretti sono garantiti da difetti di materiale o fabbricazione per un periodo di 2 (due) anni dalla data di vendita del prodotto, salvo eventuali esclusioni e limitazioni specificate di seguito. Questa garanzia non è valida in caso di uso improprio, abuso o modifica del prodotto e per la mancata aderenza alle istruzioni per l'uso. La corretta destinazione d'uso del prodotto è indicata nel manuale d'uso. Moretti non è responsabile di danni risultanti, di lesioni personali o quant'altro causato o relativo all'installazione e/o all'uso dell'apparecchiatura non scrupolosamente conforme alle istruzioni riportate nei manuali per l'installazione, il montaggio e l'uso. Moretti non garantisce i prodotti Moretti contro danni o difetti nelle seguenti condizioni: calamità naturali, operazioni di manutenzione o riparazione non autorizzate, danni derivanti da problemi dell'alimentazione elettrica (dove prevista), utilizzo di parti o componenti non forniti da Moretti, mancata aderenza alle linee guida e istruzioni per l'uso, modifiche non autorizzate, danni di spedizione (diversa dalla spedizione originale da Moretti), oppure dalla mancata esecuzione della manutenzione così come indicato nel manuale. Non sono coperti da questa garanzia componenti usurabili se il danno è da imputarsi al normale utilizzo del prodotto.

15.1 Riparazioni

Riparazione in garanzia Nel caso in cui un prodotto Moretti presenti difetti di materiale o fabbricazione durante il periodo di garanzia, Moretti valuterà con il cliente se il difetto del prodotto è coperto dalla garanzia. Moretti, a sua insindacabile discrezione, può sostituire o riparare l'articolo in garanzia, presso un rivenditore Moretti specificato o presso la propria sede. I costi della manodopera relativi alla riparazione del prodotto possono essere a carico di Moretti se si determina che la riparazione ricade nell'ambito della garanzia. Una riparazione o sostituzione non rinnova né proroga la garanzia.

Riparazione di un prodotto non coperto dalla garanzia Si può restituire, affinché sia riparato, un prodotto non coperto dalla garanzia solo dopo aver ricevuto autorizzazione preventiva dal servizio clienti Moretti. I costi della manodopera e di spedizione relativi a una riparazione non coperta dalla garanzia saranno completamente a carico del cliente o del rivenditore. Le riparazioni su prodotti non coperti dalla garanzia sono garantite per 6 (sei) mesi, a decorrere dal giorno in cui si riceve il prodotto riparato.

Prodotti non difettosi Il cliente sarà avvisato se, dopo avere esaminato e provato un prodotto restituito, Moretti conclude che il prodotto non è difettoso. Il prodotto sarà restituito al cliente e saranno a suo carico i costi di spedizione dovuti alla restituzione.

15.2 Ricambi

I ricambi originali Moretti sono garantiti per 6 (sei) mesi a decorrere dal giorno in cui si riceve il ricambio.

15.3 Clausole esonerative

Salvo quanto specificato espressamente in questa garanzia ed entro i limiti di legge, Moretti non offre nessun'altra dichiarazione, garanzia o condizione, espressa o implicita, comprese eventuali dichiarazioni, garanzie o condizioni di commerciabilità, idoneità per uno scopo particolare, non violazione e non interferenza. Moretti non garantisce che l'uso del prodotto Moretti sarà ininterrotto o senza errori. La durata di eventuali garanzie implicite che possano essere imposte dalle norme di legge è limitata al periodo di garanzia, nei limiti delle norme di legge. Alcuni stati o paesi non permettono limitazioni sulla durata di una garanzia implicita oppure l'esclusione o la limitazione di danni accidentali o indiretti in relazione a prodotti per i consumatori. In tali stati o paesi, alcune esclusioni o limitazioni di questa garanzia possono non applicarsi all'utente. La presente garanzia è soggetta a variazioni senza preavviso.



CERTIFICATO DI GARANZIA

Prodotto _____

Acquistato in data _____

Rivenditore _____

Via _____ Località _____

Venduto a _____

Via _____ Località _____




Via Bruxelles, 3 - Meleto 52022 Cavriglia (Arezzo) Tel. +39 055 96 21 11

www.morettispa.com email: info@morettispa.com

MADE IN P.R.C

INDEX

1. CODE	Pag.10
2. INTRODUCTION	Pag.10
3. INTENDED USE.....	Pag.10
4. EC DECLARATION OF CONFORMITY	Pag.10
5. GENERAL WARNING	Pag.10
6. GENERAL DESCRIPTION.....	Pag.10
6.1 Height adjustament.....	Pag.11
7. BEFORE USE.....	Pag.11
8. WARNINGS FOR A CORRECT USE	Pag.11
9. HOW TO USE	Pag.11
9.1 Handle features.....	Pag.11
10. LIGHT AND BUZZER WARNING.....	Pag.12
11. MAINTENANCE.....	Pag.12
12. CLEANING AND DISINFECTION.....	Pag.12
12.1 Cleaning.....	Pag.12
12.2 Disinfection.....	Pag.12
13. CONDITION OF DISPOSAL	Pag.13
14. TECHNICAL FEATURES	Pag.13
14.1 Material	Pag.13
14.2 Dimensions.....	Pag.13
15. WARRANTY.....	Pag.14
15.1 Repair.....	Pag.14
15.2 Spare parts	Pag.14
15.3 Exempt clauses	Pag.14

 I Class Medical Device according
to Directive 93/42/EEC and further modifications

1. Code

RP165 Aluminum walking stick with light and buzzer warning - height adjustable

2. Introduction

Thank you for purchasing a **MOPEDIA** walking canes by Moretti S.p.A. This user's manual provides some suggestions as how to correctly use the product you have chosen and gives some valuable advice for your safety. Please read through the manual carefully before using the product. Should you have any queries, please contact your retailer for advice and assistance.

3. Intended use

The MOPEDIA by Moretti walking sticks are aids manipulated by one arm adapted to support and / or help the mobility of people with mobility problems.

CAUTION!



- Do not use the product for a purpose not indicated in this manual
- Moretti S.p.A declines all responsibilities for any consequences resulting from an incorrect use of this product and from unauthorized alteration to the frame of the product
- The manufacturer reserves the right to change the information contained in this document without previous notice.

4. EC declaration of conformity

Moretti S.p.A. hereby declares, under its own exclusive responsibility, that the products manufactured and sold by Moretti S.p.A. and belonging to the cane aids category are in compliance with the applicable provisions outlined in the Medical Devices Directive 93/42/EEC and further modifications. To this end Moretti S.p.A. guarantees and declares as follows, under its own responsibility:

1. The devices in question satisfy the essential requirements of Annex I of directive 93/42/EEC as prescribed by Annex VII of the above directive
2. The devices in question **ARE NOT MEASUREMENT DEVICES**
3. The devices in question **ARE NOT INTENDED FOR CLINICAL INVESTIGATION**
4. The devices in question are sold in **NON STERILE** packing
5. The devices in question should be considered as belonging to class I
6. **DO NOT** use/install the devices in question for any other purpose than that expressly indicated by Moretti S.p.A.
7. Moretti S.p.A. maintains and submits the documentation certifying conformity with Directive 93/42/EEC to the proper authorities and further modifications

5. General warnings

- Read carefully the entire manual before using the device.
- Advise with physician or therapist to determinate the correct adjustment and the correct use of the walking canes.
- Make sure that the product is delivered complete and keep it packed away from heat sources.
- Service life- the device use limit is defined by the wear of the parts.
- Do not allow children to play or operate the device.

6. General description

The **RP165** walking can is made of lightweight anodized aluminum, shaped handle and non-slip rubber tip. Adjustable height every 2.5 cm. This device is useful to ensure a safety of support and confidence. The walking cane also makes it easy to stay upright and walk, facilitates the

discharge of the lower body segments, stabilize the person in the problems of balance and support when there are problems force.

6.1 Height adjustment

Press the button, slide the cane and bring it to match the holes in the height required and the maneuverability of the patient. Replace the stopper on the hole to lock the cane and make sure that the button is fully penetrated into the hole.

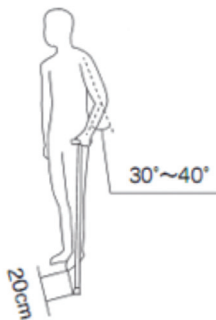
7. Before use

- Check if the frame is damaged in order to guarantee a safe use for people and things
- Check the correct assembly of the device

8. Warnings for use

- Use extra caution on wet and slippery surfaces;
- DO NOT use with patient who exceed the weight indicated in the product label and in the technical features chapter of the present manual;
- Avoid to leave the device in contact with water for long periods of time;
- Periodically check its sturdiness, the stability and the rubber tips are in good conditions. Replace them once worn out;
- In case of doubts about use, adjustment or maintenance, contact your dealer;
- Keep it away from children to avoid any possible risks;
- DO NOT try to disassembly this equipment by yourself;
- DO NOT insert any needle or sharp article into the grip;
- ALWAYS turn off the switch before taking out the batteries.

9. How to use



Best use position recommended

Note: Refer to the safety instructions in this manual

The use of the walking cane varies from case to case. For this you need a minimum of training by qualified personnel with reference to information on the type of step or support type. The operator during patient care is always positioned on the side of the body more weak and sick.

9.1 Handle features

Shaped plastic handle equipped with:

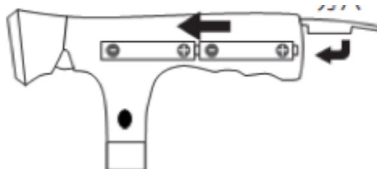
- 4 pieces of ultra-bright $\phi 5$ white LEDs light;
- 2 pieces of ultra-bright $\phi 5$ red LEDs flash warning. 100 dB siren function. Attach with a hand strap.

2 pcs **AAA alkaline batteries non included.**

10. Light and buzzer warning




Flip up to open the lid on the back



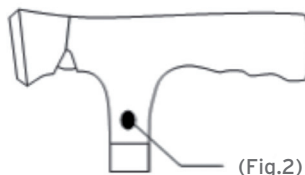
Put 2 pcs AAA batteries inside the grip, then flip down the lid to close it

10.1 Functions of switch on/off



Top button:

- Push once to turn on the LEDs light
- Push twice to turn on the warning white LEDs light + red LEDs flash simultaneously
- Push again to turn it off



Side button:

- Push to start the buzzer warning

11. Maintenance

The Mopedia devices by MORETTI are checked carefully and supplied with EC mark, once launched on the market. For patient and physician's safety we recommend to let check the device by the manufacturer or by laboratory authorized every 2 years. For periodic inspection we mean an examination of the following parts:

- The walking cane frame;
- Check the wear of rubber tip.

In case of repair are to be used only approved parts and accessories

12. Cleaning and disinfection

12.1 Cleaning

Use only a damp cloth to remove dust, use a damp cloth with a mild soap to remove more difficult dirt. Dry thoroughly before use. Never use water with temperature above 30°C. Never use jet water or steam washing machine.

12.2 Disinfection

if you need to disinfect the device use a common disinfectant cleaner.

Note: Never use acids, alkalis or solvents such as acetone

13. Conditions of disposal

DISPOSAL OF BATTERIES AND ELECTRONIC COMPONENTS

DISPOSAL INSTRUCTIONS, AS REQUIRED BY DIRECTIVE 2002/96/EC:

At the end of its service life, the product may not be disposed together with normal municipal waste. It must be delivered to the municipal collection disposal centre or to the reseller, who provides this service. Sorted waste disposal reduces the environmental and health consequences of improper disposal and enables its materials to be recycled, this resulting in energy and resource savings. To highlight the requirement for sorted disposal of electromedical equipment, the product bears the barred bin symbol.

DISPOSAL OF WASTE BATTERIES (Directive 2006/66/Ec)

This symbol on the battery or on the packaging indicates that the battery provided with this product shall not be treated as household waste. By ensuring these batteries are disposed of correctly, you will help prevent potentially negative consequences for the environment and human health which could otherwise be caused by inappropriate waste handling of the battery. The recycling of the materials will help to conserve natural resources. At the end of their life hand the batteries over to the applicable collection points for the recycling of waste batteries. For more detailed information about recycling of this product or battery, please contact your local Civic Office, your household waste disposal service or the shop where you purchased the product.

14. Technical features

14.1 material

Handle : ABS+PC

Cane: aluminum

14.2 Dimensionss



Height adjustable from 74 cm to 96,5 cm with step every 2,5 cm

Maximum patient's weight 100kg.

13. Warranty

Moretti products are guaranteed from material or manufacturing faults for a period of (two) 2 years from the purchasing date, subject to any limitations and exclusions specified below. The warranty does not apply in case of damages caused by improper use, abuse or modification of the product, and the warranty will not be valid if the instructions for use are not strictly followed. The correct intended use of the device is specified in this manual. Moretti is not responsible for damages resulting from personal injury or otherwise caused by or in relation to wrong installation or improper use. Moretti Moretti does not guarantee the products against damage or defects in the following conditions: natural disaster, not authorized maintenance or repair , damage due to power supply problems (where provided) use of spare parts not supplied by Moretti, improper use, not authorized alteration, shipping damage (other than original shipment by Moretti), or in case of insufficient maintenance as indicated in the manual. The warranty doesn't cover components subject to wear and tear during the correct use of the device.

13.1 Repairs

Warranty repairs In the event that a product Moretti to be defective in material or manufacturing faults during the warranty period, Moretti will confirm with customer if the fault can be covered from warranty. Moretti, in its sole discretion, can repair or replace the item under warranty at a Moretti dealer or at Moretti location . The labor cost for the repair may be charged to Moretti if the repair is covered by warranty. Repair or replacement does not renew or extend the warranty

Repair not covered by warranty A product not covered by warranty can be returned for repairing only after receiving prior authorization from Moretti customer service. The labor and shipping costs for a repair not covered by warranty will be fully borne by the customer or dealer. Repairs of products not covered by warranty are warranted for six (6) months from the date you receive the product repaired.

Non-defective device The customer will be informed if, after having examined and tested returned product, Moretti claims that the product is not defective. In this case the good will be returned to the customer, all shipping costs will be paid by customer .

13.2 Spare parts

The original Moretti spare parts are guaranteed for 6 (six) months from the receiving date.

13.3 Exempt clauses

Except as expressly specified in this warranty and within the limits of the law, Moretti does not offer any representation, warranty or condition, express or implied, including any representations, warranties or conditions of merchantability, fitness for a particular purpose, non-infringement and interference. Moretti does not warrant that the use of the product Moretti will be uninterrupted or error free. The duration of any implied warranties that may be imposed by law are limited to the warranty period, within the limits of the law. Some states do not allow limitations on how long an implied warranty lasts or the exclusion or limitation of incidental or consequential damages in connection with products for consumers. In such states or countries, certain disclaimers and limitations of this warranty may not apply to you. This warranty is subject to change without notice.



WARRANTY CERTIFICATE

Product _____

Purchased on (date) _____

Retailer _____

Address _____ **Town/city** _____

Sold to _____

Address _____ **Town/city** _____



Via Bruxelles, 3 - Meleto 52022 Cavriglia (Arezzo) Tel. +39 055 96 21 11

www.morettispa.com email: info@morettispa.com

MADE IN P.R.C



Via Bruxelles, 3 - Meleto
52022 Cavriglia (Arezzo)
Tel. +39 055 96 21 11

Fax. +39 055 96 21 200
www.morettispa.com
info@morettispa.com